

# ДИСТАНЦІЙНА ОСВІТА НГУ: ДОДАВАННЯ ПИТАНЬ

## Обираємо потрібний курс

The screenshot shows a web browser window with the URL [do.nmu.org.ua](https://do.nmu.org.ua). The page displays a list of courses under the heading "DO.NTUDP English (en)".

**Left Sidebar (Course List):**

- > Algorithmisation and programming (122,123,141 FS)
- > .....Розробка веб-застосунків (2019)
- > Скриптові мови програмування
- > Web-технології та web-дизайн 2017 (С.Д. Приходченко)
- > Розробка розподілених систем обробки інформації н...
- > .....Програмування Internet (Приходченко С.Д.)
- > .....Нейронные сети (Приходченко С.Д.)
- > .....NeuroNets (Приходченко С.Д.)
- More...

**Main Content (Course List):**

- ▶ Кафедра автоматизації та приладобудування (32)
- ▶ Кафедра автомобілів і а **Беремо потрібний вам курс, та заходимо до нього** (20)
- ▶ Кафедра безпеки інфор
- ▶ Кафедра будівельної, теоретичної та прикладної механіки (13)
- ▶ Кафедра будівництва, геотехніки і геомеханіки (54)
- ▶ Кафедра вищої математики (54)
- ▶ Кафедра відкритих гірничих робіт (18)
- ▶ Кафедра геодезії (45)
- ▶ Кафедра геології та розвідки родовищ корисних копалин (32)
- ▶ Кафедра геофізичних методів розвідки (8)
- ▶ Кафедра гідрогеології та інженерної геології (35)
- ▶ Кафедра гірничих машин та інжинірингу (29)
- ▶ Кафедра гірничої механіки (30)
- ▶ Кафедра екології та технологій захисту навколишнього середовища (45)
- ▶ Кафедра економічного аналізу і фінансів (52)
- ▶ Кафедра економічної теорії та основ підприємництва (17)

**Right Sidebar (Latest announcements):**

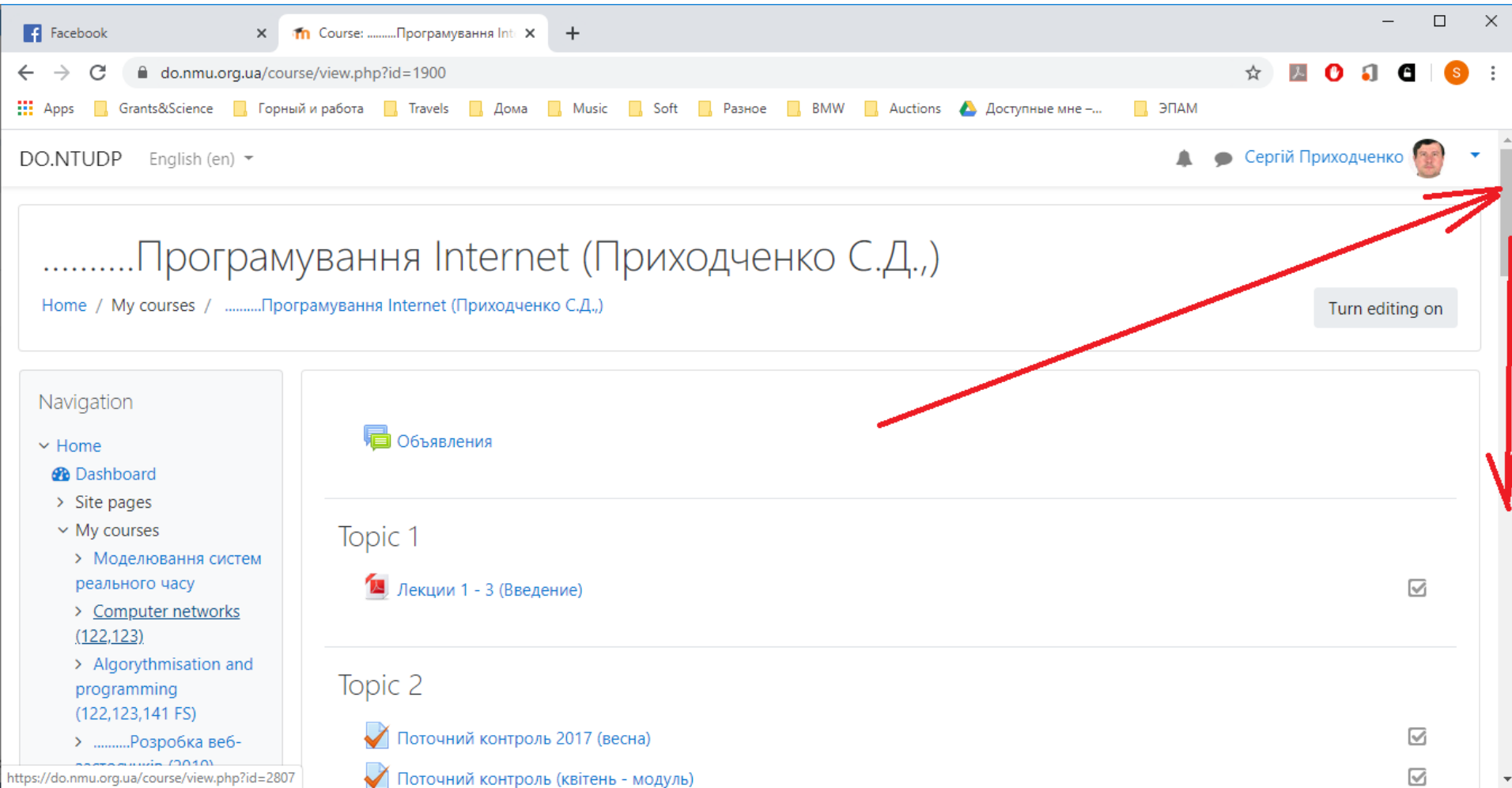
Latest announcements

Add a new topic...

21 Jan, 15:15  
Єлизавета Горбонос  
Чому я не можу знайти потрібні курси?  
21 Jan, 15:11  
Єлизавета Горбонос  
Не можу знайти курс свого викладача  
4 Mar, 03:01  
Олексій Казимиренко  
Робота порталу  
23 Aug, 10:30  
Максим Тимохін  
Як змінити дисципліну вільного вибору?  
13 Feb, 10:34  
Ганна Бережна  
Как отписать от ненужного предмета в списке мои курсы?

# ДИСТАНЦІЙНА ОСВІТА НГУ: ДОДАВАННЯ ПИТАНЬ

Переміщуємося в кінець сторінки



The screenshot shows a web browser window displaying a Moodle course page. The browser's address bar shows the URL `do.nmu.org.ua/course/view.php?id=1900`. The page title is ".....Програмування Internet (Приходченко С.Д.,)". The breadcrumb trail is "Home / My courses / .....Програмування Internet (Приходченко С.Д.,)". A "Turn editing on" button is visible in the top right corner. The left sidebar contains a "Navigation" menu with items like "Home", "Dashboard", "Site pages", and "My courses". The main content area lists "Объявления", "Topic 1" (with a sub-item "Лекции 1 - 3 (Введение)"), and "Topic 2" (with sub-items "Поточний контроль 2017 (весна)" and "Поточний контроль (квітень - модуль)"). A red arrow points from the "Turn editing on" button area down to the scrollbar on the right side of the page, indicating the action of scrolling to the bottom.

Facebook Course: .....Програмування Int

do.nmu.org.ua/course/view.php?id=1900

Apps Grants&Science Горный и работа Travels Дома Music Soft Разное BMW Auctions Доступные мне ... ЭПАМ

DO.NTUDP English (en)

Сергій Приходченко

.....Програмування Internet (Приходченко С.Д.,)

Home / My courses / .....Програмування Internet (Приходченко С.Д.,)

Turn editing on

Navigation

- Home
  - Dashboard
  - Site pages
  - My courses
    - Модельювання систем реального часу
    - Computer networks (122,123)
    - Algyrthmisation and programming (122,123,141 FS)
    - .....Розробка веб-..... (2010)

Объявления

Topic 1

- Лекции 1 - 3 (Введение)

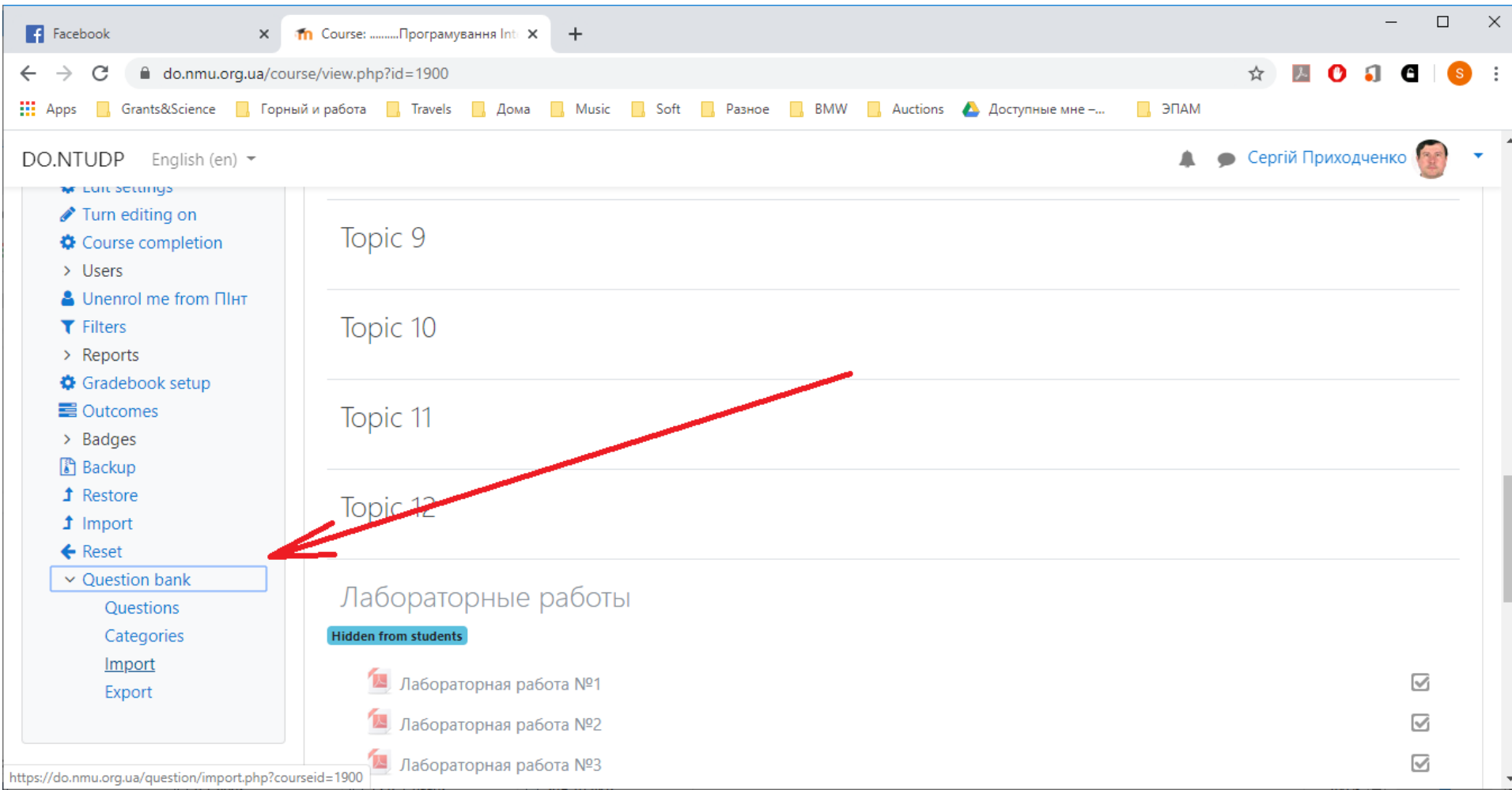
Topic 2

- Поточний контроль 2017 (весна)
- Поточний контроль (квітень - модуль)

https://do.nmu.org.ua/course/view.php?id=2807

# ДИСТАНЦІЙНА ОСВІТА НГУ: ДОДАВАННЯ ПИТАНЬ

Відшукуємо банк питань



The screenshot shows a web browser window displaying a Moodle course page. The browser's address bar shows the URL `do.nmu.org.ua/course/view.php?id=1900`. The page header includes the course name "DO.NTUDP" and the language "English (en)". A user profile for "Сергій Приходченко" is visible in the top right corner. On the left side, there is a navigation menu with the following items: "Edit settings", "Turn editing on", "Course completion", "Users", "Unenrol me from ПІІТ", "Filters", "Reports", "Gradebook setup", "Outcomes", "Badges", "Backup", "Restore", "Import", "Reset", and "Question bank". The "Question bank" item is highlighted with a blue border. Below the "Question bank" item, there are sub-items: "Questions", "Categories", "Import", and "Export". In the main content area, there is a list of topics: "Topic 9", "Topic 10", "Topic 11", and "Topic 12". Below the topics, there is a section titled "Лабораторные работы" (Laboratory works) with a "Hidden from students" status. This section contains three items: "Лабораторная работа №1", "Лабораторная работа №2", and "Лабораторная работа №3", each with a checkbox on the right. A red arrow points from the "Question bank" menu item to the "Лабораторные работы" section.

Facebook Course: .....Програмування Int: x +

do.nmu.org.ua/course/view.php?id=1900

Apps Grants&Science Горный и работа Travels Дома Music Soft Разное BMW Auctions Доступные мне ... ЭПАМ

DO.NTUDP English (en)

Сергій Приходченко

Turn editing on

Course completion

Users

Unenrol me from ПІІТ

Filters

Reports

Gradebook setup

Outcomes

Badges

Backup

Restore

Import

Reset

Question bank

Questions

Categories

Import

Export

Topic 9

Topic 10

Topic 11

Topic 12

Лабораторные работы

Hidden from students

Лабораторная работа №1

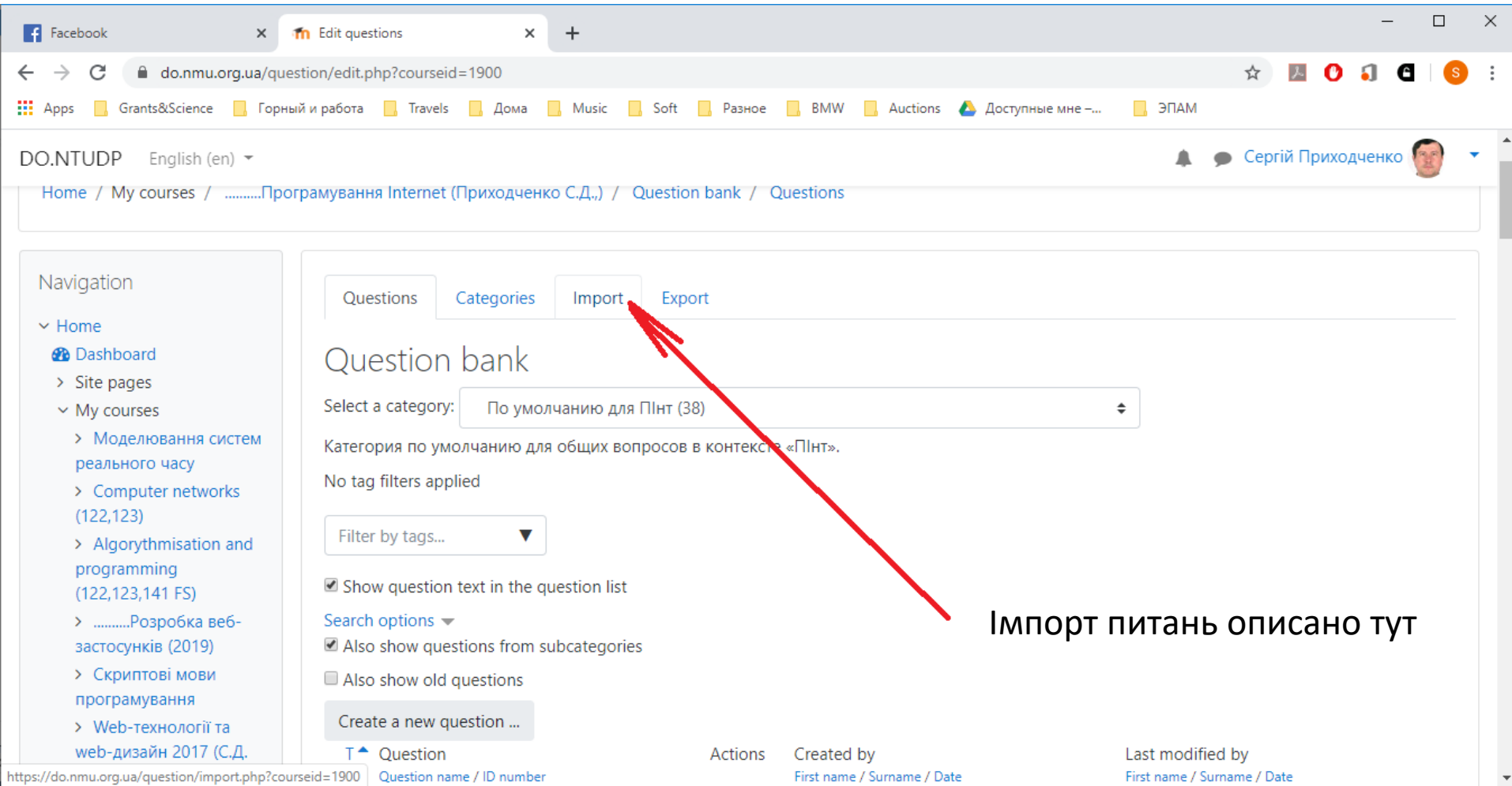
Лабораторная работа №2

Лабораторная работа №3

<https://do.nmu.org.ua/question/import.php?courseid=1900>

# ДИСТАНЦІЙНА ОСВІТА НГУ: ДОДАВАННЯ ПИТАНЬ

Можна скористатися методичкою по імпорту питань з тексту



The screenshot shows a web browser window with the URL [do.nmu.org.ua/question/edit.php?courseid=1900](https://do.nmu.org.ua/question/edit.php?courseid=1900). The page is titled "Question bank" and has a navigation menu on the left. The main content area has tabs for "Questions", "Categories", "Import", and "Export". The "Import" tab is selected and highlighted with a red arrow. Below the tabs, there is a dropdown menu for "Select a category:" with the value "По умовчанию для ПІнт (38)". Below that, there is a "Filter by tags..." dropdown and several checkboxes for "Show question text in the question list", "Also show questions from subcategories", and "Also show old questions". At the bottom of the page, there is a table with columns for "Question", "Actions", "Created by", and "Last modified by".

Імпорт питань описано тут

# ДИСТАНЦІЙНА ОСВІТА НГУ: ДОДАВАННЯ ПИТАНЬ

Можна створити питання власноруч

Facebook Edit questions

do.nmu.org.ua/question/edit.php?courseid=1900

Apps Grants&Science Горный и работа Travels Дома Music Soft Разное BMW Auctions Доступные мне ... ЭПАМ

DO.NTUDP English (en)

Сергій Приходченко

Home / My courses / .....Програмування Internet (Приходченко С.Д.,) / Question bank / Questions

Navigation

- Home
  - Dashboard
  - Site pages
  - My courses
    - Моделювання систем реального часу
    - Computer networks (122,123)
    - Algorithimisation and programming (122,123,141 FS)
    - .....Розробка веб-застосунків (2019)
    - Скриптові мови програмування
    - Web-технології та web-дизайн 2017 (С.Д.

Questions Categories Import Export

## Question bank

Select a category: По умовчанию для ПІнт (38)

Категория по умолчанию для общих вопросов в контексте «ПІнт».

No tag filters applied

Filter by tags...

Show question text in the question list

Search options

Also show questions from subcategories

Also show old questions

Create a new question ...

Створення нового питання

Question	Actions	Created by	Last modified by
Question name / ID number		First name / Surname / Date	First name / Surname / Date

# ДИСТАНЦІЙНА ОСВІТА НГУ: ДОДАВАННЯ ПИТАНЬ

Обираємо тип питання

Choose a question type to add

QUESTIONS

- Multiple choice
- True/False
- Short answer
- Numerical
- Calculated
- Essay
- Matching
- Random short-answer matching
- Embedded answers (Cloze)

Select a question type to see its description.

Обираємо тип питання

Add Cancel

# ДИСТАНЦІЙНА ОСВІТА НГУ: ДОДАВАННЯ ПИТАНЬ

## Звичайне тестове питання

The screenshot shows a web browser window with the URL `do.nmu.org.ua/question/edit.php?courseid=1900`. The page is titled "Edit questions" and displays a course page for "DO.NTUDP English (en)". A modal window titled "Choose a question type to add" is open, showing a list of question types. The "Multiple choice" option is selected and highlighted with a red rectangle. The background shows a course page with various filters and a list of questions.

**Choose a question type to add**

QUESTIONS

- Multiple choice
- True/False
- Short answer
- Numerical
- Calculated
- Essay
- Matching
- Random short-answer matching
- Embedded answers (Cloze)

Allows the selection of a single or multiple responses from a pre-defined list.

**Add** **Cancel**

# ДИСТАНЦІЙНА ОСВІТА НГУ: ДОДАВАННЯ ПИТАНЬ

Введіть унікальну назву вопроста та текст  
Потім – листайте сторінку нижче

(1) Facebook x Editing a Multiple choice question x +

do.nmu.org.ua/question/question.php?courseid=1900&sesskey=YGh2RTVhrS&qtype=multichoice&returnurl=%2Fquestion%2Fedit.php%3Fcourseid%3...

Apps Grants&Science Горный и работа Travels Дома Music Soft Разное BMW Auctions Доступные мне ... ЭПАМ

DO.NTUDP English (en) English (en) Сергей Приходченко

## Adding a multiple choice question

Expand all

**General**

Category По умолчанию для ПІнт (38)

Question name php01

Question text

Як можна розшифрувати PHP?



# ДИСТАНЦІЙНА ОСВІТА НГУ: ДОДАВАННЯ ПИТАНЬ

Ви можете задати ціну питання, якщо воно складніше/легше інших, а також вписати текст відповідей

The screenshot shows the Moodle 'Editing a Multiple choice question' page. The browser address bar displays the URL: `do.nmu.org.ua/question/question.php?courseid=1900&sesskey=YGh2RTVhrS&qtype=multichoice&returnurl=%2Fquestion%2Fedit.php%3Fcourseid=...`. The left sidebar contains navigation menus for 'Participants', 'Badges', 'Competencies', 'Grades', 'General', 'Topics', 'Садна мб 2020', 'PHP 2020', 'Лабораторные работы', and 'Администрация'. The main content area includes fields for 'Default mark' (set to 1), 'General feedback', 'ID number', 'One or multiple answers?' (set to 'One answer only'), 'Shuffle the choices?' (checked), and 'Number the choices?' (set to 'A, B, C, ...'). Below these are five 'Answers' sections, each with a 'Choice' field, a 'Grade' dropdown (set to 'None'), and a 'Feedback' field. Red annotations highlight specific features: a red arrow points to the 'Default mark' field with the text 'Кількість балів за питання'; another red arrow points to the 'Number the choices?' dropdown with the text 'Варіанти відповідей'; and a red box highlights the bottom portion of the page with the text 'Нижня частина сторінки створення питання Масштаб зменшено'.

Кількість балів за питання

Варіанти відповідей

Нижня частина сторінки створення питання  
Масштаб зменшено

# ДИСТАНЦІЙНА ОСВІТА НГУ: ДОДАВАННЯ ПИТАНЬ

В текст відповіді введіть варіант, а також відсоток вірності відповіді

The screenshot shows the Moodle question editor interface. A dropdown menu is open, displaying options for the correct answer percentage: None, 100%, 90%, 83.33333%, 80%, 75%, 70%, 66.66667%, 60%, 50%, 40%, 33.33333%, and 30%. The 'None' option is currently selected. A red arrow points to the 'None' option in the dropdown, and another red arrow points to the text input field above it, which contains '!= =='. A third red arrow points to the 'None' option in the dropdown, and a fourth red arrow points to the text input field below it, which contains 'None'. A legend box is overlaid on the left side of the screen, providing the following information:

- Вірність відповіді:**
- None - невірно**
- 100% - Єдина вірна відповідь**
- 50% - одна з двох вірних відповідей**

The interface also shows a sidebar with various settings and options, including 'Edit settings', 'Turn editing on', 'Course completion', 'Users', 'Unenrol me from ПІнт', 'Filters', 'Reports', 'Gradebook', 'Outcomes', 'Badges', 'Backup', 'Restore', 'Import', 'Reset', and 'Question bank'. The user's name 'Сергій Приходченко' is visible in the top right corner.

# ДИСТАНЦІЙНА ОСВІТА НГУ: ДОДАВАННЯ ПИТАНЬ

За замовчуванням у вас спочатку є 5 варіантів відповідей, але можна їх розширити до більшої кількості

The screenshot shows a web browser window with the URL `do.nmu.org.ua/question/question.php?courseid=1900&sesskey=YGh2RTVhrS&qtype=multichoice&returnurl=%2Fquestion%2Fedit.php%3Fcourseid%3...`. The page is titled "Editing a Multiple choice question". The interface includes a "Grade" dropdown set to "None" and a "Feedback" text area with a rich text editor toolbar. A blue button labeled "Blanks for 3 more choices" is highlighted with a red rectangle. Below this are expandable sections for "Combined feedback", "Multiple tries", and "Tags". At the bottom, there are buttons for "Save changes and continue editing", "Save changes", and "Cancel".

Grade: None

Feedback:

Blanks for 3 more choices

- ▶ Combined feedback
- ▶ Multiple tries
- ▶ Tags

Save changes and continue editing

Save changes Cancel

# ДИСТАНЦІЙНА ОСВІТА НГУ: ДОДАВАННЯ ПИТАНЬ

Коли ви закінчили редагувати, потрібно зберегти нове питання та перейти до інших

Editing a Multiple choice question

do.nmu.org.ua/question/question.php?courseid=1900&sesskey=YGh2RTVhrS&qtype=multichoice&returnurl=%2Fquestion%2Fedit.php%3Fcourseid%3...

Grade: None

Feedback

Blanks for 3 more choices

- ▶ Combined feedback
- ▶ Multiple tries
- ▶ Tags

Save changes and continue editing

Save changes Cancel

# ДИСТАНЦІЙНА ОСВІТА НГУ: ДОДАВАННЯ ПИТАНЬ

## Банк питань

Виберіть категорію:

Типове для Мен (61)

Типова категорія для питань відкритих в контексті 'Мен'.

Показувати текст питань у списку питань

Параметри пошуку ▾

Також показувати питання з підкатегорій

Показувати старі питання (що залишилися у тестах після видалення)

Створити нове питання ...

Сторінка: 1 2 3 4 (Далі)

T ▲

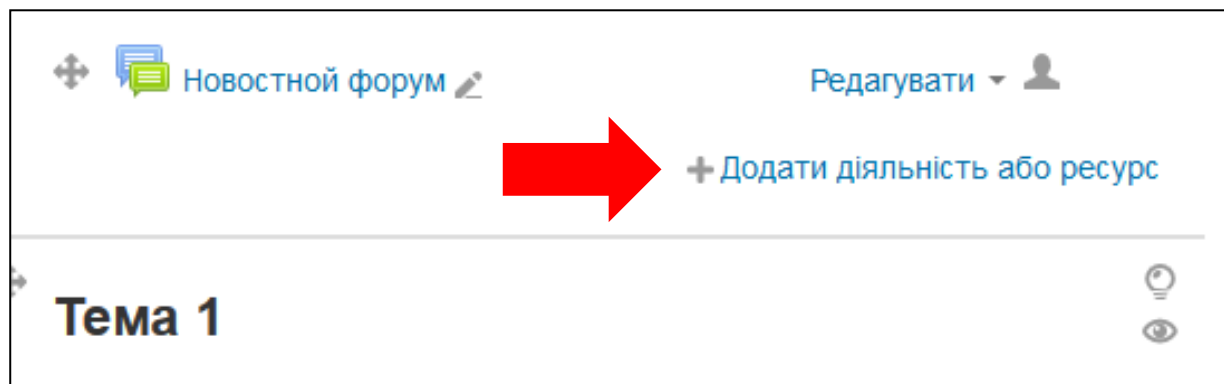
Питання

Створив  
Ім'я / Прізвище

Виправив  
останнім  
Ім'я / Прізвище

<input type="checkbox"/>		0008					Казимиренко Ог	Казимиренко Ог
<input type="checkbox"/>		0016					Казимиренко Ог	Казимиренко Ог
<input type="checkbox"/>		0026					Казимиренко Ог	Казимиренко Ог
<input type="checkbox"/>		0036					Казимиренко Ог	Казимиренко Ог
<input type="checkbox"/>		0044					Казимиренко Ог	Казимиренко Ог
<input type="checkbox"/>		0001					Казимиренко Ог	Казимиренко Ог
<input type="checkbox"/>		0001					Казимиренко Ог	Казимиренко Ог
<input type="checkbox"/>		0002					Казимиренко Ог	Казимиренко Ог
<input type="checkbox"/>		0002					Казимиренко Ог	Казимиренко Ог
<input type="checkbox"/>		0003					Казимиренко Ог	Казимиренко Ог

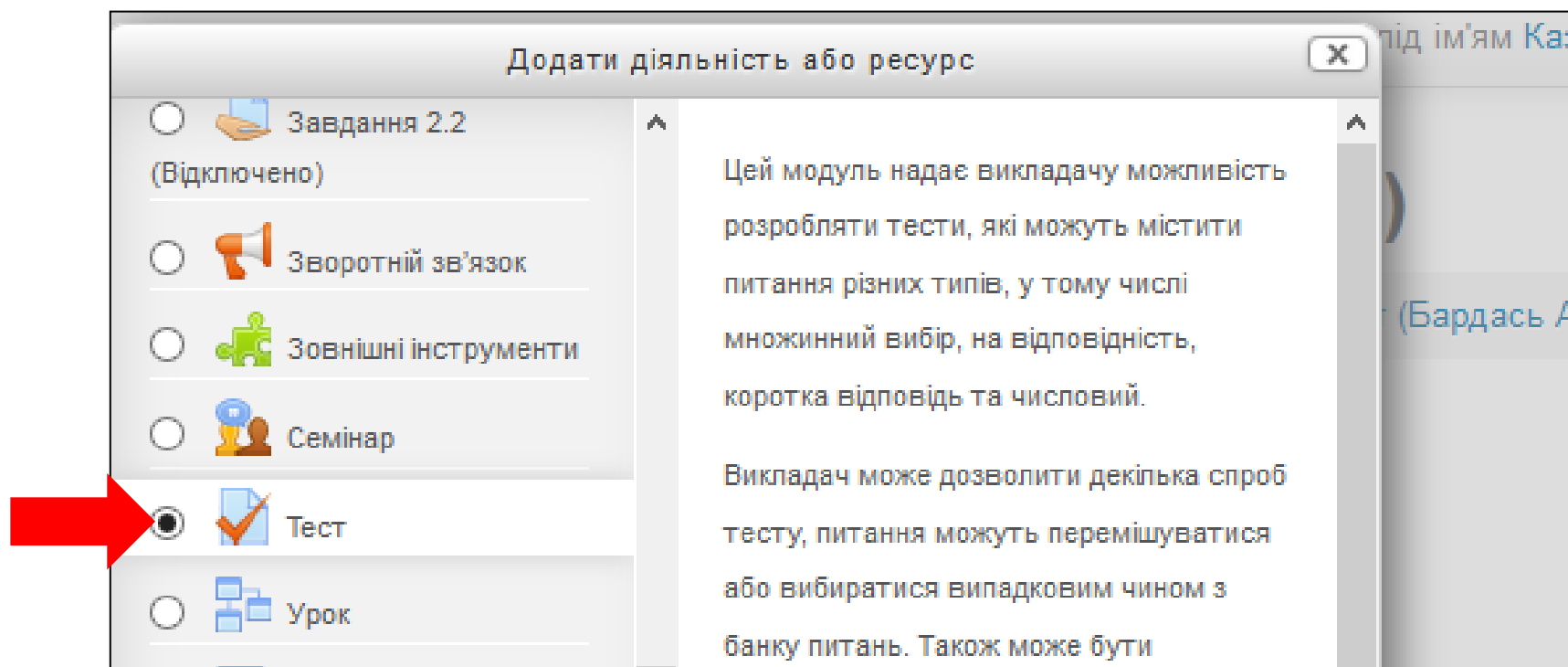
# ДИСТАНЦІЙНА ОСВІТА НГУ: ДОДАВАННЯ ТЕСТУ



Новостной форум Редагувати

**+ Додати діяльність або ресурс**

Тема 1



Додати діяльність або ресурс

- Завдання 2.2 (Відключено)
- Зворотній зв'язок
- Зовнішні інструменти
- Семінар
- Тест**
- Урок

Цей модуль надає викладачу можливість розробляти тести, які можуть містити питання різних типів, у тому числі множинний вибір, на відповідність, коротка відповідь та числовий.

Викладач може дозволити декілька спроб тесту, питання можуть перемішуватися або вибиратися випадковим чином з банку питань. Також може бути

# ДИСТАНЦІЙНА ОСВІТА НГУ: ДОДАВАННЯ ТЕСТУ

## ✓ Додавання нового: Тест ?

▶ Розгорнути всі

### ▼ Загальне

Назва\*

Тест з дисципліни



Опис

Річковий панель інструментів редактора з такими елементами: значок списку, меню 'Абзац', кнопки 'В', 'I', списки пунктів, посилання, видалення посилання, вставка зображення, таблиця, вставка коду. Нижче текстовий поле з підказкою: Шлях: p » strong

Показувати опис на сторінці курсу ?



### ▶ Вибір часу


### ▶ Оцінка

### ▶ Формат

### ▶ Представлення окремого питання

# ДИСТАНЦІЙНА ОСВІТА НГУ: ДОДАВАННЯ ТЕСТУ

- ▶ Параметри перегляду 
- ▶ Вигляд
- ▶ Додаткові обмеження в спробі
- ▶ Загальний коментар до тесту 
- ▶ Загальні налаштування модуля
- ▶ Обмеження доступності



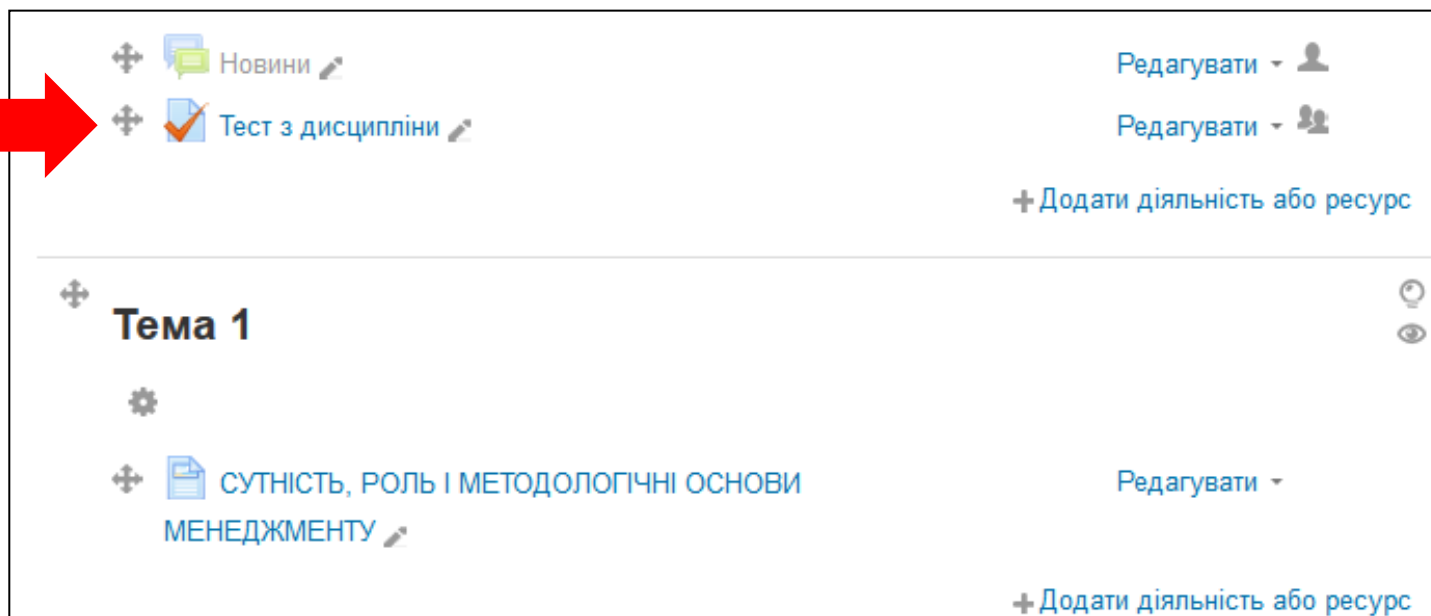
Зберегти й повернутися до курсу




Зберегти й показати





Скасувати



# ДИСТАНЦІЙНА ОСВІТА НГУ: ДОДАВАННЯ ТЕСТУ






Novini  Редагувати  




 Тест з дисципліни  Редагувати  

+ Додати діяльність або ресурс

---

+ **Тема 1**  




+  СУТНІСТЬ, РОЛЬ І МЕТОДОЛОГІЧНІ ОСНОВИ  
МЕНЕДЖМЕНТУ  Редагувати 

+ Додати діяльність або ресурс

## Тест з дисципліни

Метод оцінювання: Краща оцінка.

Жодного питання не було додано



Редагування тесту

Повернутися до курсу

# ДИСТАНЦІЙНА ОСВІТА НГУ: ДОДАВАННЯ ПИТАНЬ ДО ТЕСТУ

## Редагування тесту: Тест з дисципліни

🔗 Основні ідеї розробки тестування

Всього балів: 0,00 | Питань: 0 | Тест відкритий

Максимальна оцінка:

Зберегти

Сторінка 1

Порожня сторінка

Додати питання...

Додати випадкове питання...

### БАНК ПИТАНЬ [СХОВАТИ]

Виберіть категорію:

Типове для Менеджмент (нормати) ▾

Типова категорія для питань відкритих в контексті 'Менеджмент (нормативна)'.

Параметри пошуку ▾

Також показувати питання з підкатегорій

Показувати старі питання (що залишилися у тестах після видалення)

Створити нове питання ...

Сторінка: 1 2 3 4 5 (Далі)

🔍 T ^

Питання

<<  001 Визначте, які навички є п

<<  002 Портретна модель у науці

<<  003 Керуючою системою у ме

Сторінка: 1 2 3 4 5 (Далі)

Показати всі 86

З вибраними:

◀ Додати до тесту

Видалити

Пер

Типове для Менеджмент (нормативна) (86

Додати випадкові питання з категорії:

Додати  випадкових питань

Дод:

# ДИСТАНЦІЙНА ОСВІТА НГУ: ДОДАВАННЯ ПИТАНЬ ДО ТЕСТУ

## Редагування тесту: Тест з дисципліни

🔗 Основні ідеї розробки тестування

Всього балів: 20,00 | Питань: 20 | Тест відкритий

Максимальна оцінка:

Зберегти

Сторінка 1

1 [001 Визначте, які навички є ...](#) Оцінка в межах:    
 Багатоваріантне питання

Зберегти

Додати питання...

Додати випадкове питання...

Додати сторінку

Сторінка 2

2 [002 Портретна модель у нау...](#) Оцінка в межах:    
 Багатоваріантне питання

Зберегти

Додати питання...

Додати випадкове питання...

Додати сторінку

...